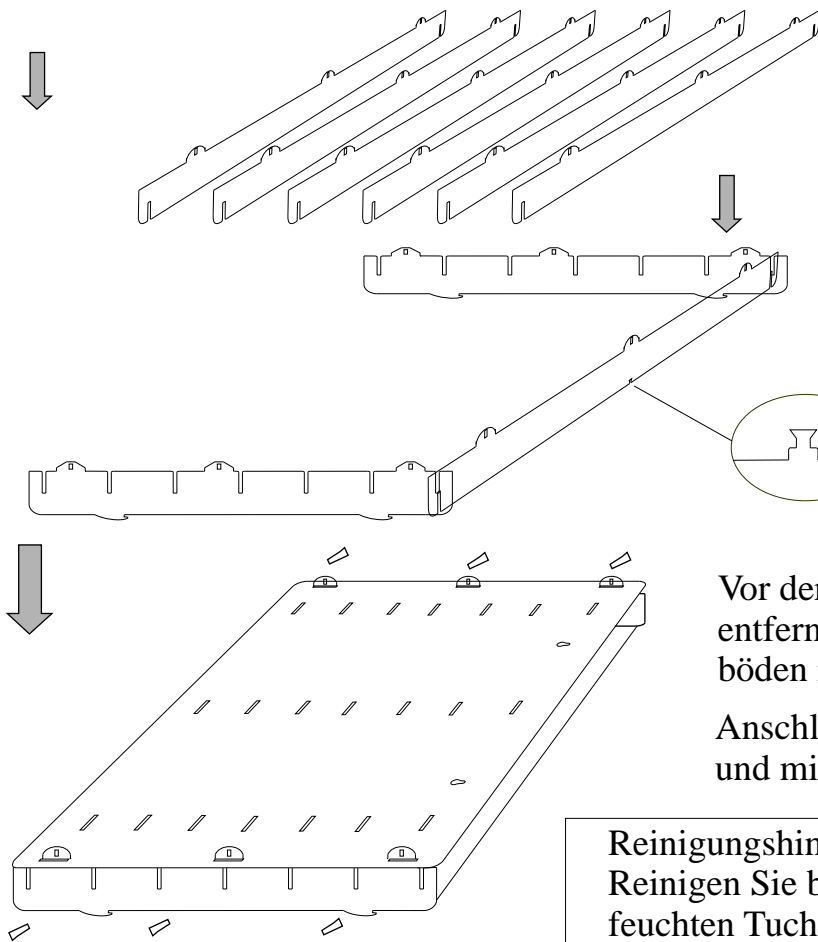


# Acryl-Wandregal , Art.Nr. 16100, geeignet für Spur H0



Boden 16100b  
wird oben eingesteckt

Vor der Montage zuerst die Schutzfolie entfernen.(beidseitig) Nun werden die Regalböden in die Regalseiten eingeschoben.


Anschließend wird die Rückwand aufgesteckt und mit Hilfe der Keile befestigt.

## Reinigungshinweise:

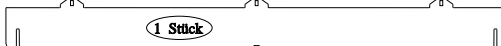
Reinigen Sie bitte die Acrylteile nur mit einem feuchten Tuch bzw. mit einem für Acryl geeigneten Kunststoffpflegemittel.

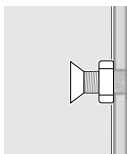
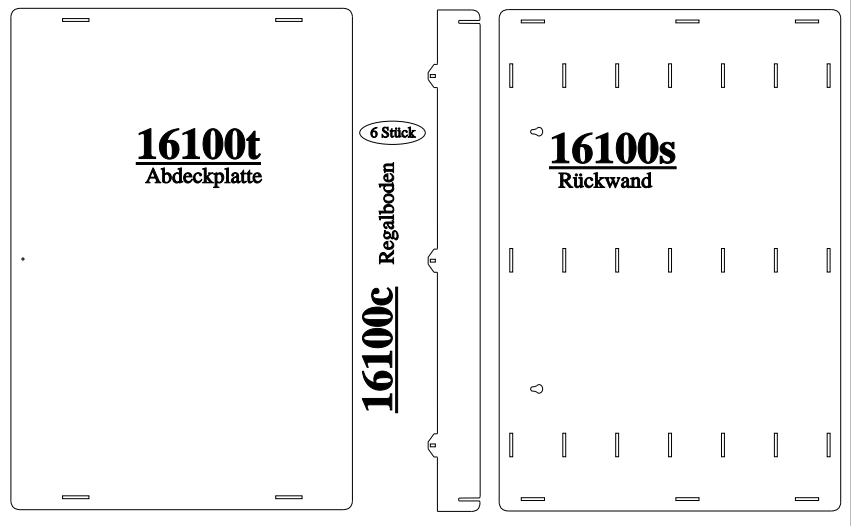
## Ersatzteile :

**16100z** 1\* Schraube M3, Mutter und Hutmutter


**16100a** Regalseite  (2 Stück)

**16100x**  (27 Stück)  
Befestigungskeile

**16100b** Regalboden oben  
( mit Öffnung für Abdeckplattenhalterung )  
 (1 Stück)



So wird die Hülsenmutter an der Abdeckplatte befestigt



sora.de  
Am Schunkenhöfe 11  
99848 Wutha-Farnroda  
E-mail: info@sora.de

Servicetelefon :  
Mo - Do. 9 - 16 Uhr  
Fr. 9 - 12 Uhr  
**036921 914 37**