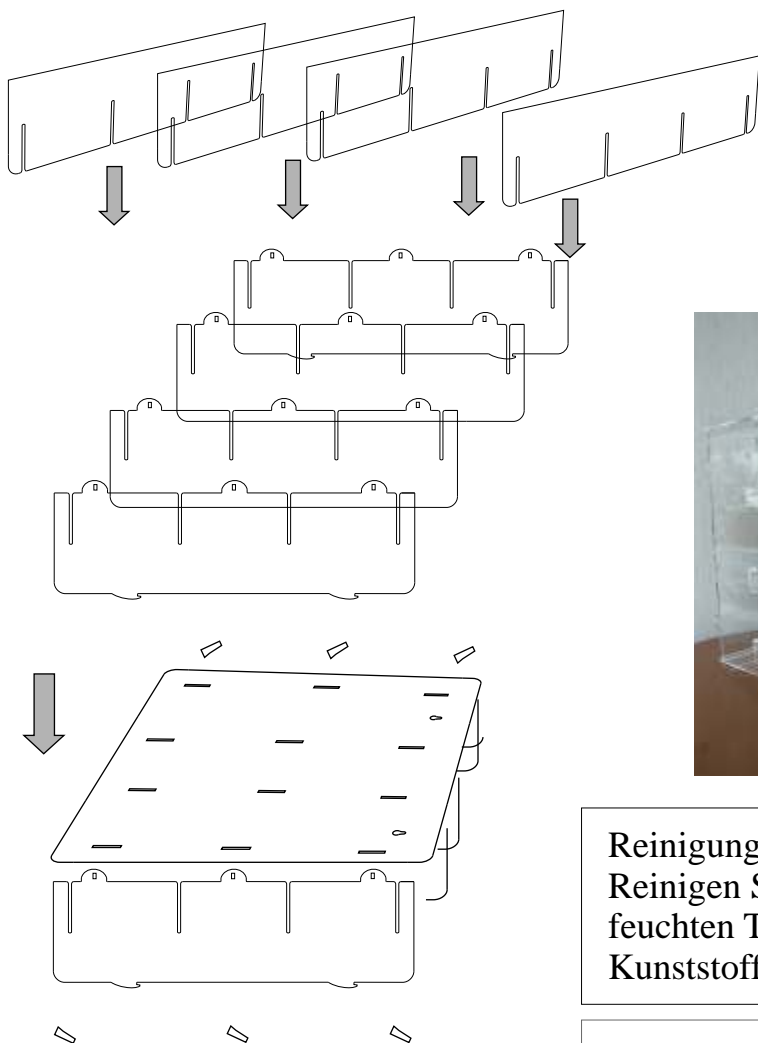


Sammelvitrine mit Treppeneinsätzen

Art.Nr.: 13300



Vor der Montage zuerst die Schutzfolie entfernen. (beidseitig)
Zuerst werden die Regalböden in die Regalseiten eingeschoben.

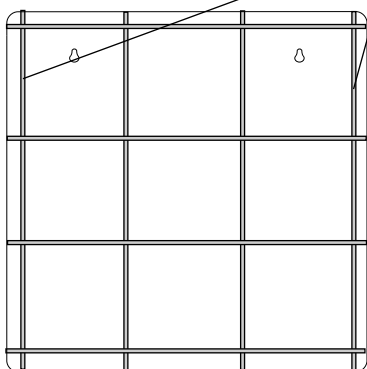
Anschließend wird die Rückwand aufgesteckt und mit Hilfe der Keile befestigt.



Reinigungshinweise:
Reinigen Sie bitte die Acrylteile nur mit einem feuchten Tuch bzw. mit einem für Acryl geeigneten Kunststoffpflegemittel.

Achtung !

Beim Transport bitte nur an den Seitenwänden anheben !




Standversion oder Wandmontage

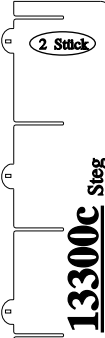
Ersatzteile :


 **13300x** 12 Stück
Befestigungskeile


 **13300p** 18 Stück
Treppenauflage

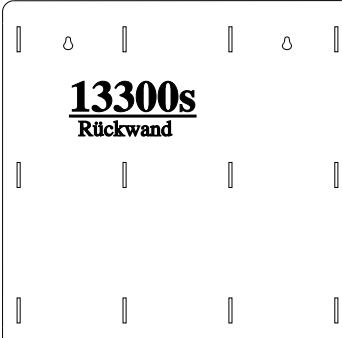
 **13300q** 18 Stück
Treppenseite

 **13300a** 4 Stück
Regalböden

 **13300c** 2 Stück
Steg

 **13300b** 2 Stück
Seitenwand

 **13300t**
Abdeckplatte

 **13300s**
Rückwand

sora.de
Am Schunkenhofe 11
99848 Wutha-Farnroda
E-mail: info@sora.de

Servicetelefon :
Mo - Do. 9 - 16 Uhr
Fr. 9 - 12 Uhr
036921 914 37