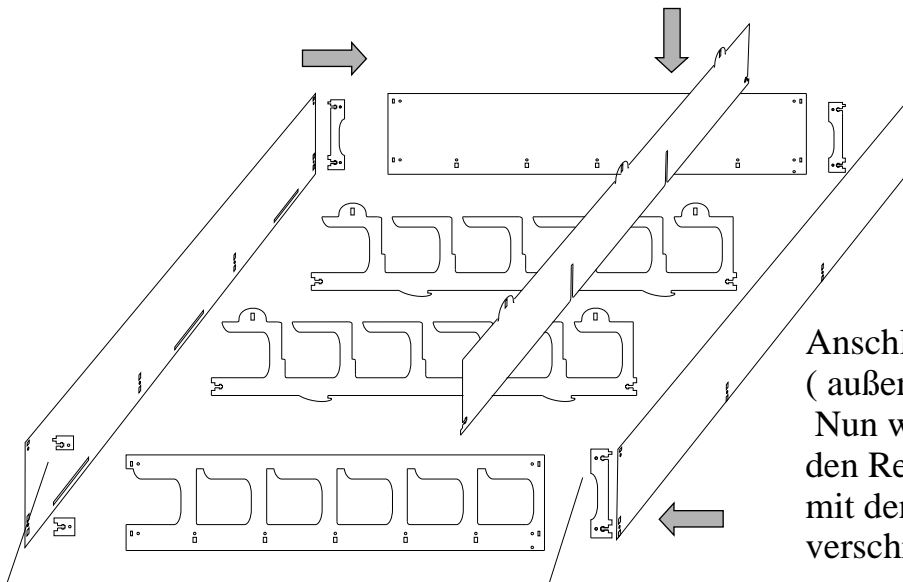


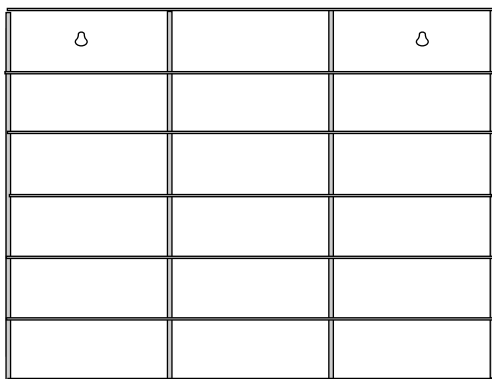
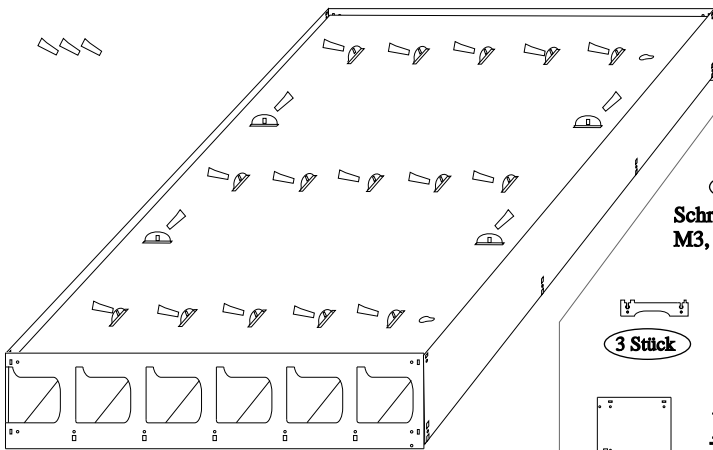
H0 Wand-Modulregal 12600 links offen



Vor der Montage zuerst die Schutzfolie entfernen
 .(beidseitig)
 Danach werden die fünf Regalböden (innen) in die Regalstreben eingesteckt.

Anschließend werden die Regalseiten (außen) an den Seitenteilen verschraubt.
 Nun werden die Verbindungsteile an den Regalböden befestigt und diese danach mit den Regalstreben und den Regalseiten verschraubt.

Bei der Kombination mehrerer Regale kann die M3 Schraube, an diesen Stellen, durch eine längere Schraube ersetzt und so eine feste Verbindung zwischen den Regalen erzielt werden.



Standversion oder Wandmontage

Ersatzteile :

30 Stück
 Schrauben und Muttern M3

2 Stück
 Schrauben und Muttern M3, kurz, für Frontplatte

3 Stück
12600k
 Verbindungsteil

1 Stück
12600hr
 Regalseite geschlossen rechts

1 Stück
12600il
 Regalseite links offen

1* je 1 Stück
12600j
 Verbindungsteile

19 Stück
12600x
 Befestigungskeile

2 Stück
12600g
 Regalstrebe

5 Stück
12600f
 Regalboden

1 Stück
12600e
 Regalboden unten

1 Stück
12600d
 Regalboden oben

1 Stück
12600c
 Frontplatte

1 Stück
12600a
 Rückwand

sora.de
 Am Schunkenhofe 11
 99848 Wutha-Farnroda
 E-mail: info@sora.de

Servicetelefon :
 Mo - Do. 9 - 16 Uhr
 Fr. 9 - 12 Uhr
 036921 914 37