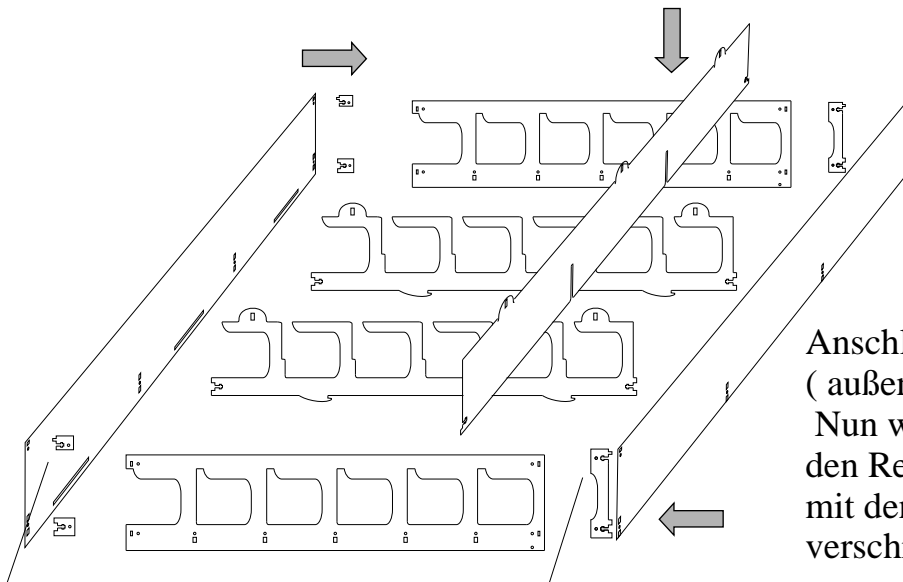


# H0 Wand-Modulregal 12600 beidseitig offen

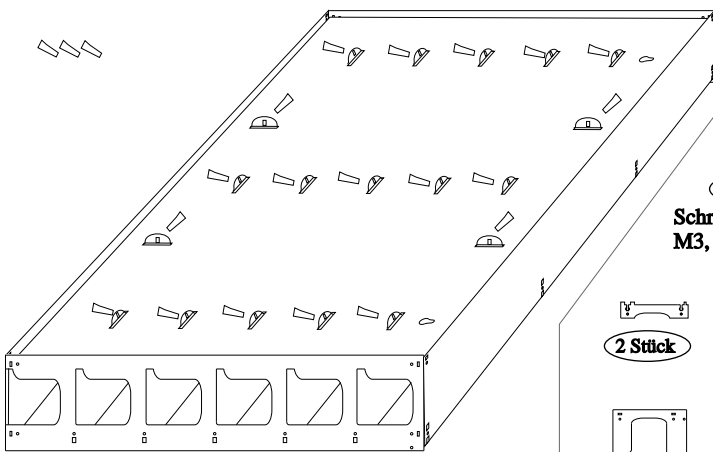


Vor der Montage zuerst die Schutzfolie entfernen  
(beidseitig)

Danach werden die fünf Regalböden ( innen ) in die Regalstreben eingesteckt.

Anschließend werden die Regalseiten ( außen ) an den Seitenteilen verschraubt.  
Nun werden die Verbindungsteile an den Regalböden befestigt und diese danach mit den Regalstreben und den Regalseiten verschraubt.

Bei der Kombination mehrerer Regale kann die M3 Schraube, an diesen Stellen, durch eine längere Schraube ersetzt und so eine feste Verbindung zwischen den Regalen erzielt werden.



## Ersatzteile :

**12600x** 19 Stück  
Befestigungskeile

30 Stück  
Schrauben und  
Muttern M3

**12600g** 2 Stück  
Regalstrebe

2 Stück  
Schrauben und Muttern  
M3, kurz, für Frontplatte

**12600f** 5 Stück  
Regalboden

**12600k** 2 Stück  
Verbindungsteil

**12600e** 1 Stück  
Regalboden unten

**12600ir** 1 Stück  
Regalseite  
rechts offen

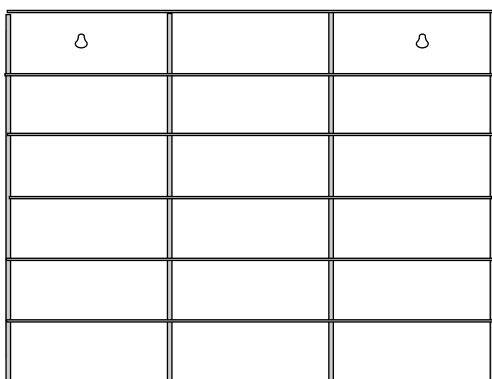
**12600d** 1 Stück  
Regalboden oben

**12600c** 1 Stück  
Frontplatte

**12600il** 1 Stück  
Regalseite  
links offen

**12600j** 2\* je 1 Stück  
Verbindungsteile

**12600a** 1 Stück  
Rückwand



## **Standversion oder Wandmontage**

sora.de  
Am Schunkenhofe 11  
99848 Wutha-Farnroda  
E-mail: info@sora.de

Servicetelefon :  
Mo - Do. 9 - 16 Uhr  
Fr. 9 - 12 Uhr  
036921 914 37