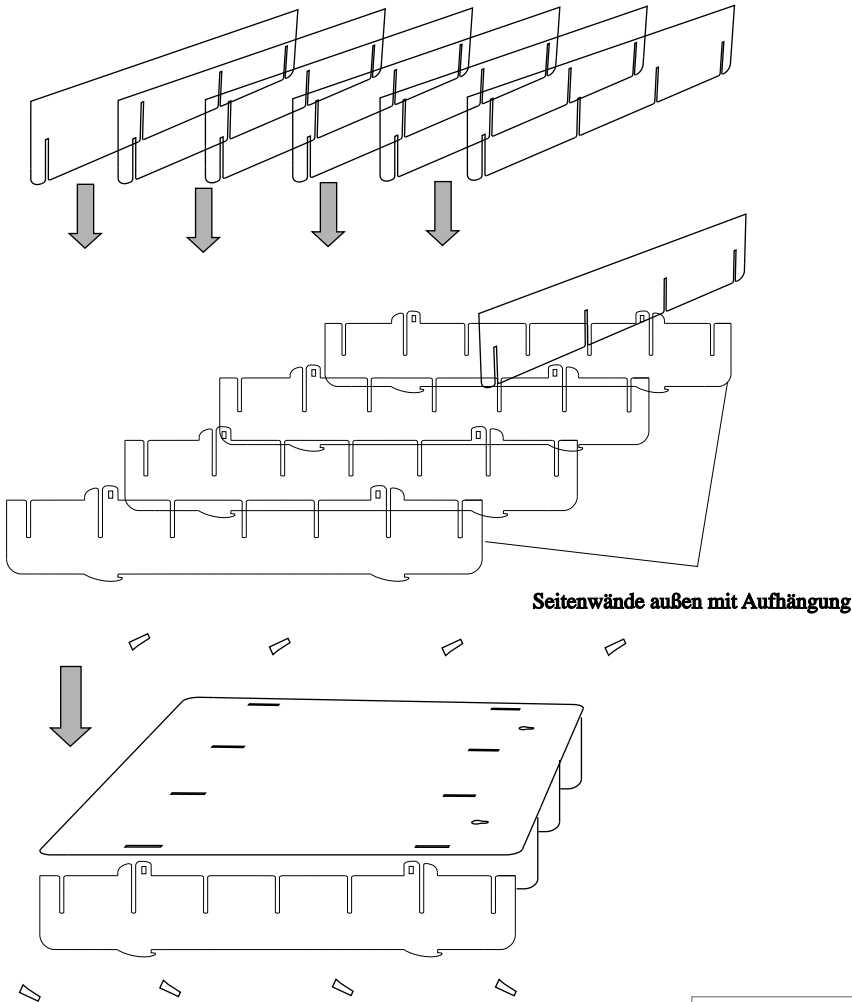
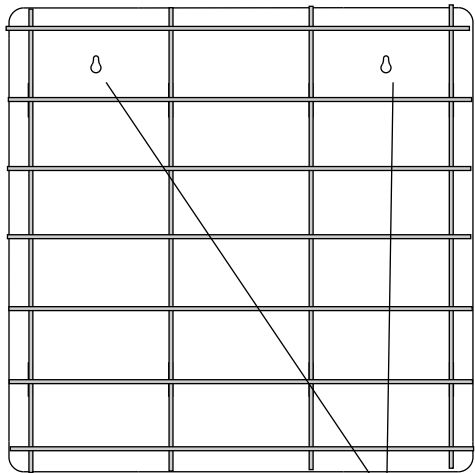


# Modellauto-Regal 1:43



Vor der Montage zuerst die Schutzfolie entfernen.(beidseitig)  
Zuerst werden die Regalböden in die Regalseiten eingeschoben.

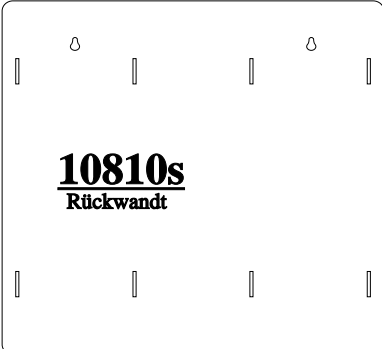
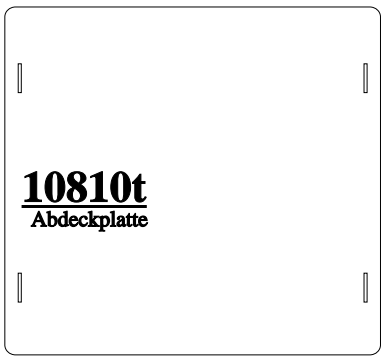
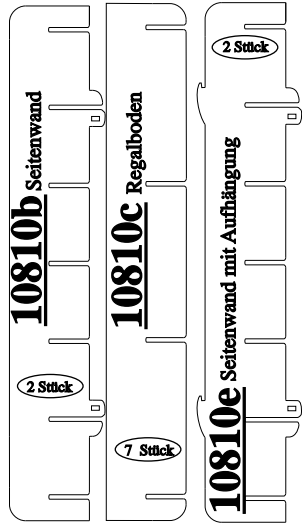
Anschließend wird die Rückwand aufgesteckt und mit Hilfe der Keile befestigt.



**Standversion oder Wandmontage**

## Ersatzteile :

8 Keile



sora.de  
Am Schunkenhofe 11  
99848 Wutha-Farnroda  
E-mail: info@sora.de

Servicetelefon :  
Mo - Do.  
9 - 16 Uhr  
**036921 914 37**